


Android 端末の場合

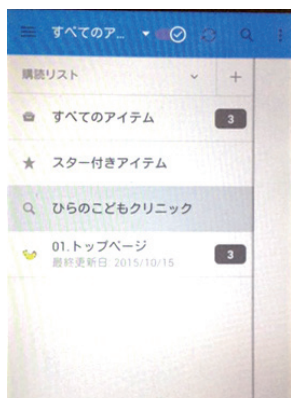


- ①RSSリーダーアプリ (gReader) を取得します。
(右のQRコードを読み込んでダウンロードできます)

- ②RSS Reader(Local) をタップ。

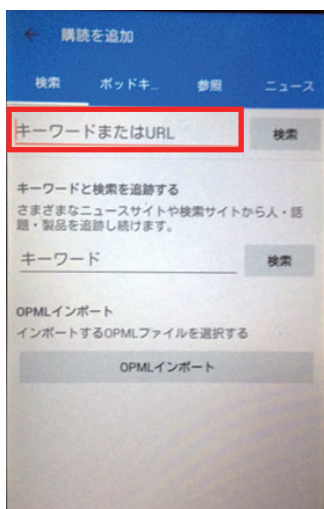


- ③購読リストの「+」をタップ。

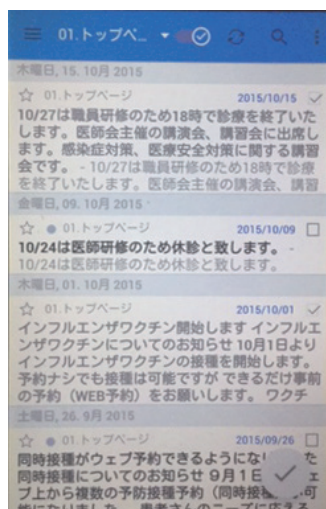


- ④URL の欄に下記を入力

<http://hirano-piyopiyo.com/xml-rss2.php>



- ⑤ホームページの最新情報が読み込まれます。




iOS 端末の場合

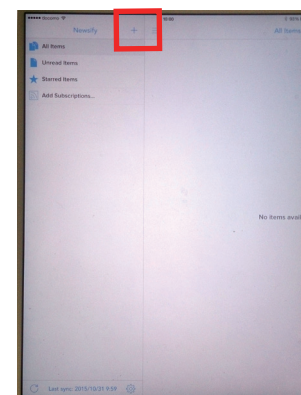


- ①RSSリーダーアプリ (Newsify) を取得します。
(右のQRコードを読み込んでダウンロードできます)

- ②アプリをインストール。 ③左上の☰をタップ。

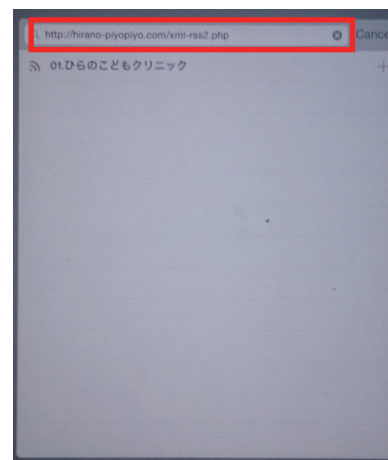


- ④「+」をタップ。



- ⑤URL の欄に下記を入力

<http://hirano-piyopiyo.com/xml-rss2.php>
検索し、表示された「01.ひらのこどもクリニック」をタップ



- ⑥「Save」を一度タップ後、左の「Cancel」で画面を閉じると最新情報が読み込まれます。

